Erdgeschoss
M 1 : 200

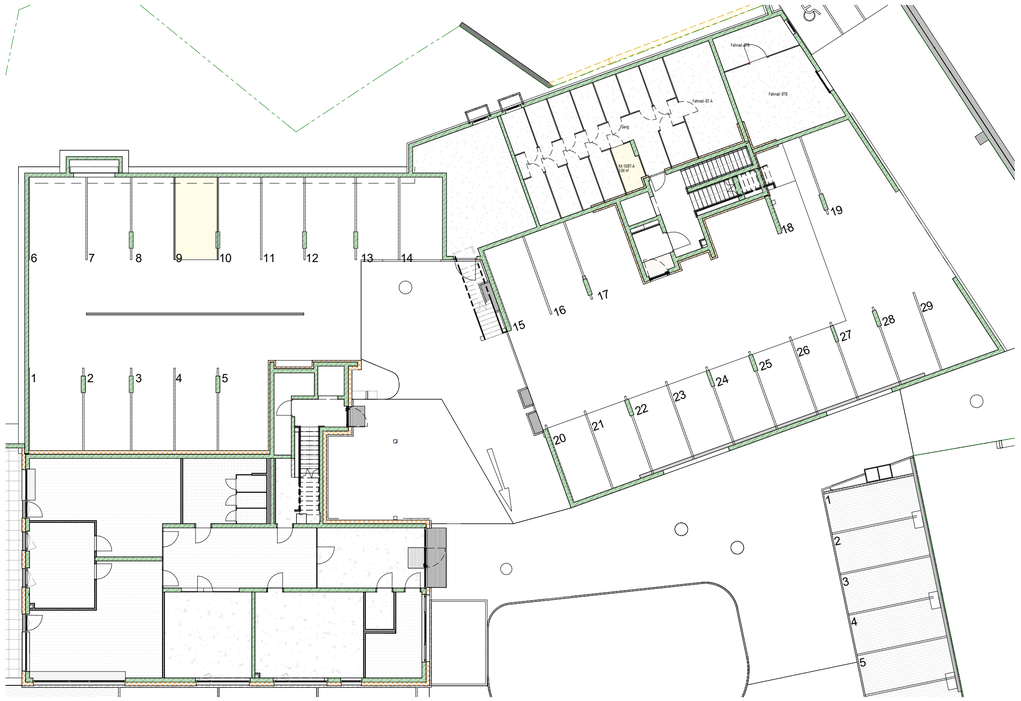

Übersichtsplan
M 1 : 500

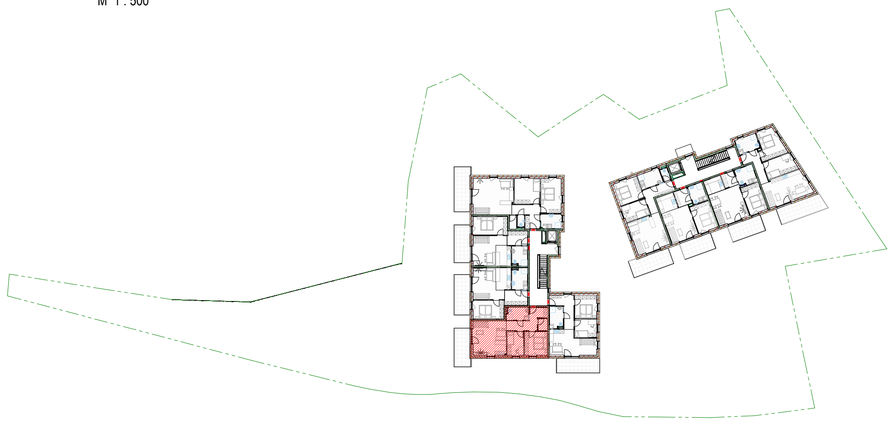

LEGENDE

Kommunikation	Datenanschlussdose 1fach	Schalter	Ausschalter
Gefahrenmelde/Überwachung	Rauchwarnmelder - Batterie		Serienschalter
Klingel-/Sprechanlage/ELA	Innensprechstelle		Wechselschalter
	Klingeltaster		Kreuzschalter
Empfangstechnik	SAT-Anschlussdose		Bewegungsmelder 360°
Leuchte (diverse)	Typ10 - Treppenhausleuchte Wand		Bewegungsmelder
	Typ10 - Treppenhausleuchte	Steckdose	Schuko 1-fach Steckdose
	Wandauslass für Leuchtenanschluss		Schuko 1-fach Steckdose mit Klappdeckel
	Deckenauslass für Leuchtenanschluss		Schuko 2-fach Steckdose waagerecht
	Rettungszeichen - PL	Dose/Kasten	Herd-Anschlussdose
			Elektrischer Anschluss, allgemein, 1 pol.
			Anschluss Raffstore
			Begiengerät Wohnraumlüftung
		Thermostat	Thermostat

LEGENDE

STAHLBETON	FOK	Fundament Oberkante	MOK	Mauerobkante	
STAHLBETON AUF SICHT	FUK	Fundament Unterkante	SOK	Säulenoberkante	
ZIEGELMAUERWERK	RBOK	Rohboden Oberkante	RPH	Roh Parapethöhe	
WDG - ohne Brandschutz	RBUK	Rohboden Unterkante	FPH	Fertig Parapethöhe	
WDG - Mineralwolle	POK	Pflasteroberkante	STUK	Sturzunterkante	
WDG - XPS	WD	Wanddurchbruch	UKFD	Unterkante Fertige Decke	
Trockenbau	WS	Wandschlitz	WDG	Wärmedämmung	
	RDOK	Rohdeckenoberkante	D	Drehflügel	
	RDUK	Rohdeckenunterkante	DK	Drehkippflügel	
	DD	Deckendurchbruch	FIX	Fixverglasung	
	BD	Bodendurchbruch			

2.OG Top W10
M 1 : 50

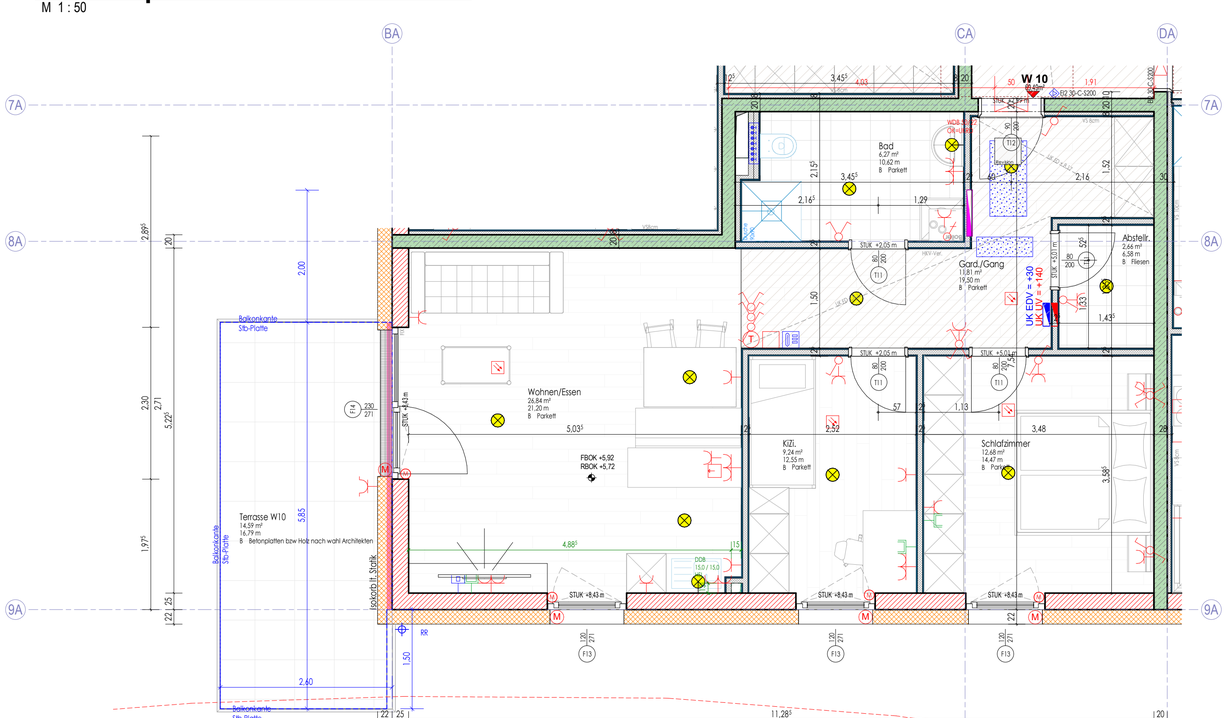

W10 BT-A / OG2				
Nr	Top	Name	Flächenzuordnung	Fläche
	BT-A W10	Bad		6,27 m²
	BT-A W10	Gard./Gang		11,81 m²
	BT-A W10	Abstellr.		2,66 m²
	BT-A W10	Schlafzimmer		12,68 m²
	BT-A W10	KüZ.		9,24 m²
	BT-A W10	Wohnen/Essen		26,84 m²
				69,49 m²
	BT-A W10	Terrasse W10	Balkon/Terrasse	14,59 m²
				14,59 m²
	BT-A W10	KA 10/BT-A	Kellerabteil	3,84 m²
				3,84 m²
				87,92 m²

wohnungsplan

projekt:
WA Obermarkt
Wohnanlage mit 29 Einheiten

planinhalt:
Top W10

geschäftszahl: 17-879

zeichner:	plannummer:	datum:	maßstab:
vp	7.10	30.09.2021	Wie angezeigt

änderung:	datum:	zeichner:

Das Urheberrecht an diesen Zeichnungen u. allen Beilagen ist und verbleibt in unserem Büro. Ohne unsere Zustimmung dürfen sie nicht kopiert oder vervielfältigt, auch niemals Dritten mitgeteilt oder zugänglich gemacht werden.
Maße sind im Plan und auf der Baustelle zu überprüfen, insbesondere auf Übereinstimmung mit anderen auf den entsprechenden Bauteil bezogenen Plänen (Schlitzpläne etc.) Unstimmigkeiten sind der Bauleitung und dem Planer mitzuteilen.

DESIGN u. KONSTRUKTION NEURAUTER
BM. ING. DIETMAR NEURAUTER
PLANUNG - BAULEITUNG - STATIK
A-6424 SILZ, FABRIKSTRASSE 8, tel.: 05263/6200 fax: 05263/6200 24, email: office@dkn.at

01.10.2021 11:55:08